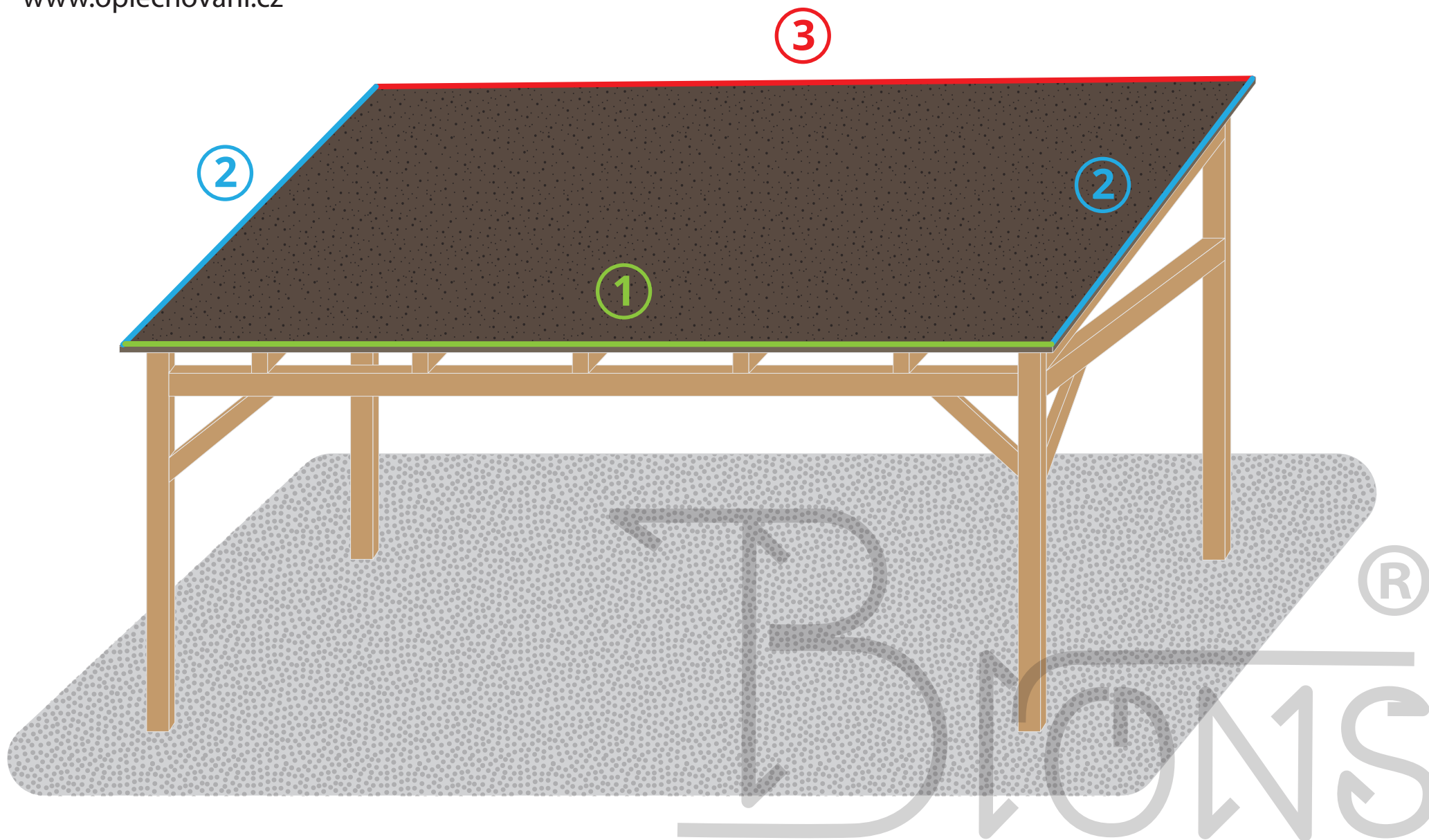


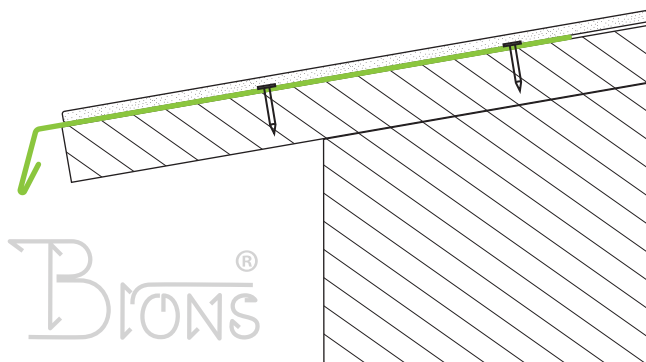
Oplechování přístřešku ZE ŠINDELE



Možnost A

1 Spodní strana

Okapnice rš 200

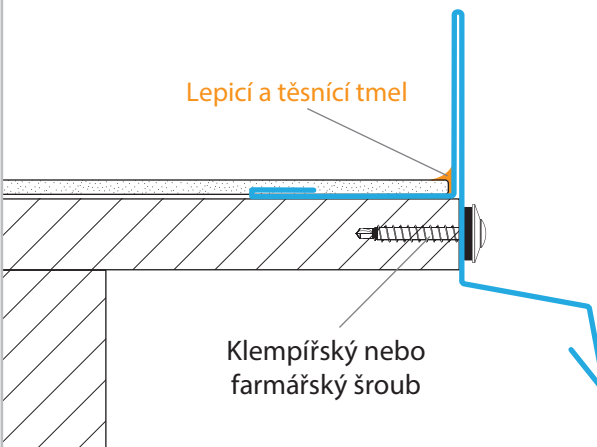


2 Boční strany

Závětrná lišta rš 250

Lepicí a těsnící tmel

Klempířský nebo farmářský šroub

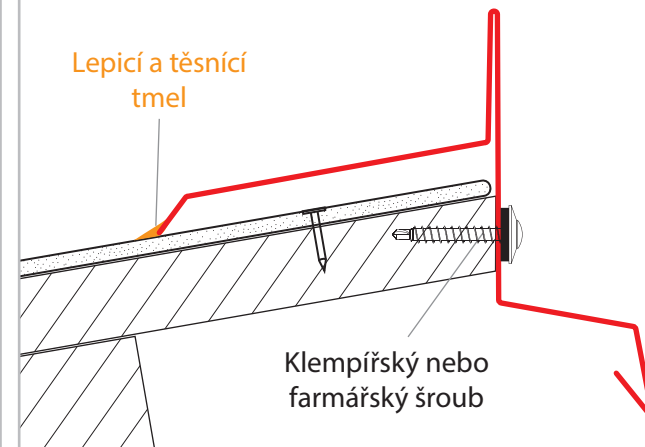


3 Horní strana

Závětrná lišta horní rš 250

Lepicí a těsnící tmel

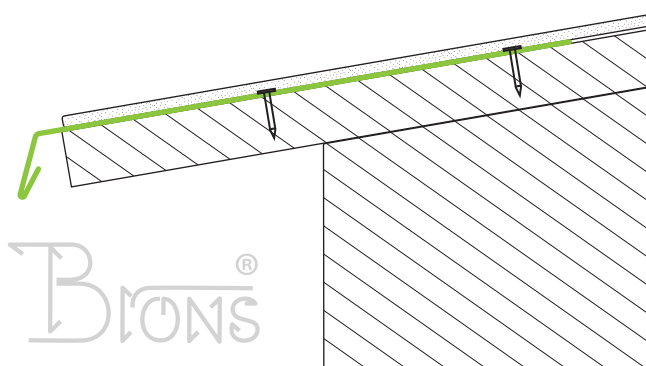
Klempířský nebo farmářský šroub



Možnost B

1 Spodní strana

Okapnice rš 200

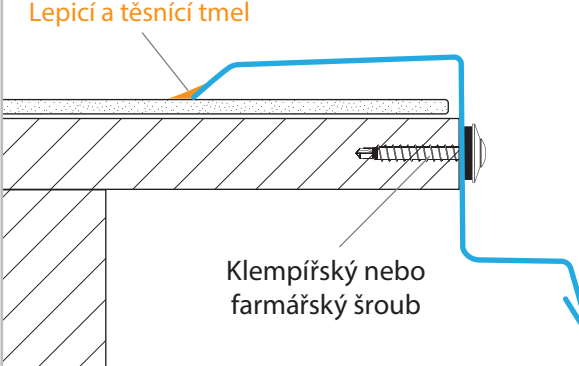


2 Boční strany

Závětrná lišta horní rš 200

Lepicí a těsnící tmel

Klempířský nebo farmářský šroub

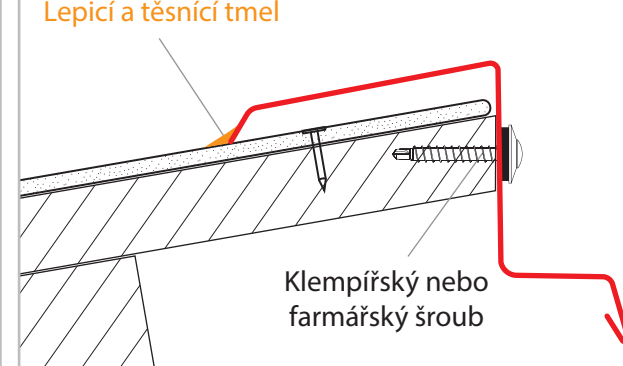


3 Horní strana

Závětrná lišta horní rš 200

Lepicí a těsnící tmel

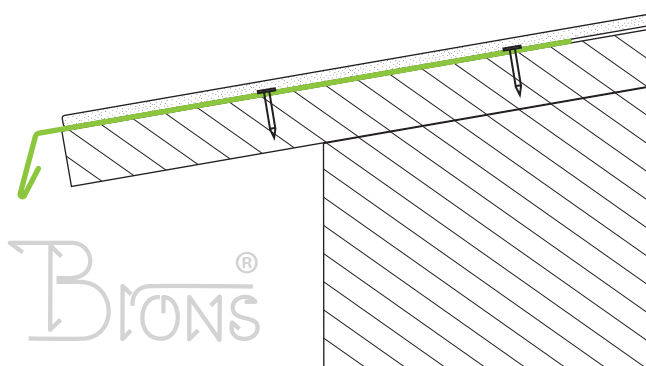
Klempířský nebo farmářský šroub



Možnost C

1 Spodní strana

Okapnice rš 200



2 Boční strany

Závětrná lišta zahakovací rš 110
a Roh vnitřní rš 60

Roh vnitřní rš 60

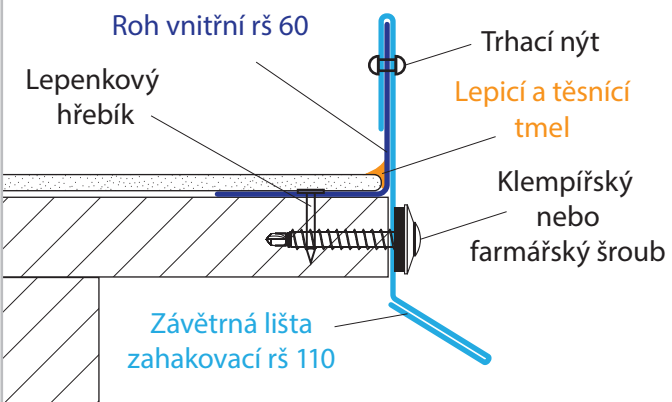
Lepenkový hřebík

Trhací nýt

Lepicí a těsnící tmel

Klempířský nebo farmářský šroub

Závětrná lišta zahakovací rš 110



3 Horní strana

Závětrná lišta zahakovací rš 110
a Roh vnitřní rš 60

Roh vnitřní rš 60

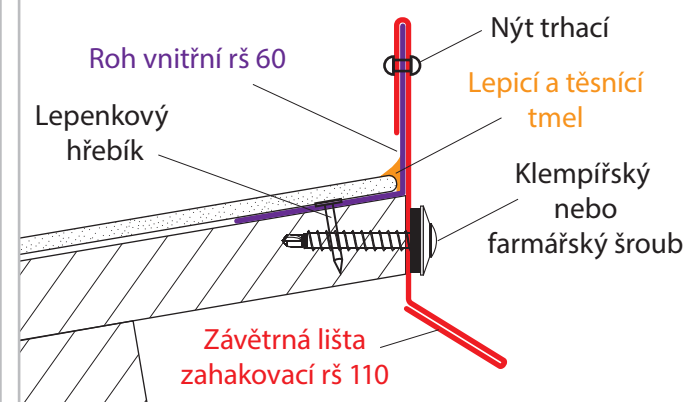
Lepenkový hřebík

Nýt trhací

Lepicí a těsnící tmel

Klempířský nebo farmářský šroub

Závětrná lišta zahakovací rš 110



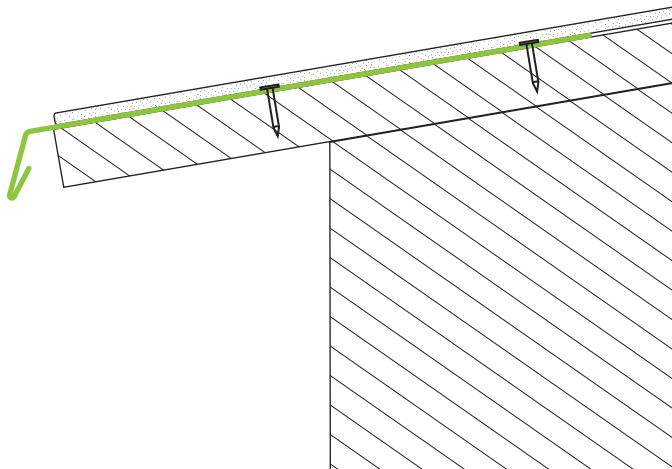
Oplechování přístřešku ze šindele navazujícího na zed'

www.oplechovani.cz

1 Spodní strana

Okapnice rš 200

BIONS[®]



2 Boční strany

Lemování zdi rš 200
a Krycí lišta typ A rš 80

Lepicí a těsnící tmel

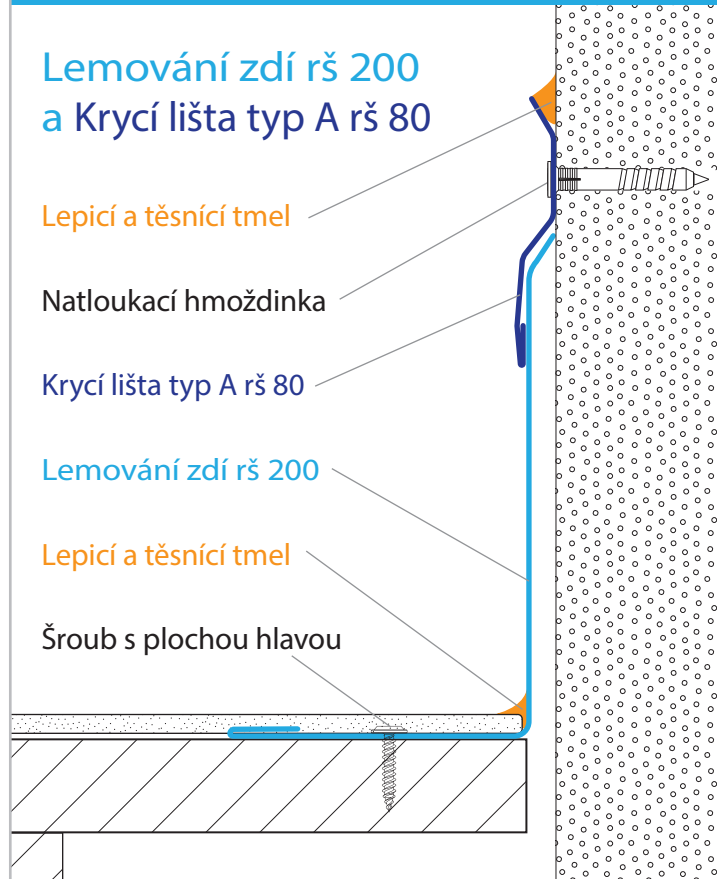
Natloukací hmoždinka

Krycí lišta typ A rš 80

Lemování zdi rš 200

Lepicí a těsnící tmel

Šroub s plochou hlavou



3 Horní strana

Horní lemování rš 250
a Krycí lišta typ A rš 80

Lepicí a těsnící tmel

Natloukací hmoždinka

Krycí lišta typ A rš 80

Horní lemování rš 250

Klempířský nebo
farmářský šroub

